

取扱説明書

メガ-CD専用



Final Fight CD

TM

ファイナルファイト CD



1-2
PLAYERS



SEGA



MEGA-CDディスクは、
メガ-CD専用のゲームソフトです。

(普通のCDプレイヤーでは使用しないでください。)

セット時の注意

- ①MEGA-CDとメガドライブが正しく接続されていますか?
- ②MEGA-CDとメガドライブそれぞれのACアダプタが差し込んでありますか?
- ③メガドライブ本体からゲームカートリッジが抜いてありますか?

①～③を確認したら、メガドライブ本体のパワースイッチをONにしてください。右の画面が表示されます。



ゲームを始める前に

- ①コントロールパッドのスタートボタンをお押しすると、右の画面に変わります。



- ②方向ボタンでカーソル(▼)を動かして「OPEN」を選び、Cボタンを押します。
- ③MEGA-CDのトレイが開きます。同時に画面の表示が「OPEN」から「CLOSE」に変わります。
- ④トレイのくぼみに合わせて、レーベル面(ゲームタイトルなどが印刷されている面)が上になるように、MEGA-CDディスクをセットしてください。
- ⑤カーソルを動かして「CLOSE」を選び、Cボタンを押すと、トレイが開まり、「CD-ROM」の表示が出ます。
- ⑥カーソルを「CD-ROM」に合わせ、Cボタンを押すと、ゲーム画面に変わります。

この度はMEGA-CDディスク「ファイナルファイトCD」をお買い上げいただき誠にありがとうございました。ゲームを始める前にこの取扱説明書をお読みいただけますと、より楽しく遊ぶことができます。



CONTENTS

ストーリー	4
ゲームを始める前に…	6
ゲーム説明(画面の見方)	7
ゲームの流れ	8
オプションモード解説	9
タイムアタックモード	10
Final Fight Action	12
アイテム紹介	23
メトロシティ	25
敵キャラクター紹介	28
使用上のご注意	31

★MEGA-CD本体の取扱説明書もあわせてご覧ください。
★このディスクを無断で複製することおよび賃貸業に使用することを禁じます。

「ストーリー」 STORY

メトロシティ、ここには平和も秩序もない。

あるのは暴力と死だけだ。

市長マイク・ハガーは、メトロシティを正義ある街にするため、巨大な暴力集団、マッド・ギアに徹底的な攻撃を加えた。



だが、彼を待っていたのは最も卑劣な報復だった。



1992年のことである。

「もしもし、わたしだ。マイク・ハガーだ！」

「へっへっへっ市長さんよ、初めてお耳にかかるなあ。おっと、切ると後悔するぜ。何せ娘の命がかかっているからなあ。」

「なに！ ジェシカに何をした。貴様は誰だ！」

「まあ焦るな、そこにあるTVをつけてみろ。」

「きつ、きさまあ」

「あんたはやりすぎた。街は今までどおり俺たちマッド・ギアの好きにさせてもらうぜ。これ以上警察を介入させるなら、ジェシカの命はないと思いな。」



「なにジェシカがさらわれただと！」

「ジェシカ？」

「ああ、幼なじみだ。マッド・ギアめ、俺がぶつつぶしてやるぜ。」

「なんと卑怯きわまりない。拙者も助太刀いたす。」



「待っている、ジェシカ!!」

はじ まえ ゲームを始める前に……

このゲームは、1人プレイ、または2人同時プレイが可能です。
2人同時プレイを遊ぶ場合には2つのコントロールパッドをメガ
ドライブ本体のコントロール端子1・2に接続してください。

● コントロールパッドの操作方法 ●



- 方向ボタン……キャラクターを8方向に動かします。
- A・©ボタン……ジャンプをします。 Bボタン……攻撃を出します。
- ジャンプと攻撃ボタンを同時に押す……必殺技
- スタートボタン…ポーズ（一時停止）状態になります。

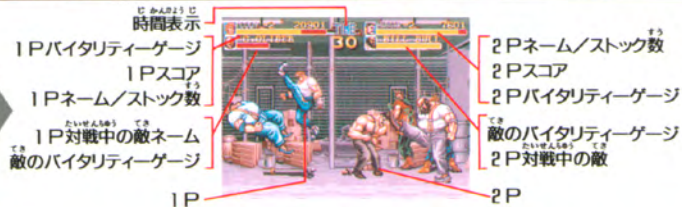
* オプションモードでボタンの設定を変更することができます。

せつめい ゲーム説明

RULE ★このゲームは、1Pまたは2Pが協力し、一定時間内に各ステージのボスを倒して全ステージをクリアしなければなりません。そして、途中にはボーナスステージが2面あります。

- ★プレイヤーにはそれぞれにバイタリティーが設定されておりダメージによってバイタリティーゲージが減っていきます。バイタリティーゲージがなくなった時点でストックが1人減り、ストックを使い果たすとゲームオーバーになります。また、タイムオーバーの時にも1人失うことになります。
- ★プレイヤーのストックはオプションモードで変更することができます。

画面の見方



バイタリティーゲージに関して

- キャラクターにはバイタリティー（体力）が設定されており、ダメージを受けるとバイタリティーゲージが減ります。
- バイタリティーは色でも表現されています。プレイヤーと敵が接触すると、敵の顔、名前、バイタリティーゲージが表示されます。



なが ゲームの流れ

タイトル画面で次の3種類の中からモード選択をします。

- ゲームスタート
- タイムアタックモード
- オプションモード

*オプションモードはP.9、タイムアタックモードはP.10を参照してください。



キャラクター選択

コーディ・ガイ・ハガーの3人の中から好きなキャラを選ぼう。

ゲームスタート

さらわれたジェシカを救出し、暴力集団マッドギアを叩きつぶしましょう。



コンティニュー

コンティニューはクレジットの数だけです。クレジットは2人で共用することになります。

かいせつ オプションモード解説

オプションモード

難易度を変更したり、ゲーム中に流れるBGMや効果音を聞くことができます。

OPTION MODE

PAD MODE	IP TYPE A	2P TYPE A
A JUMP	A JUMP	A JUMP
B SHOCK	B SHOCK	B SHOCK
C GUARD	C GUARD	C GUARD
GAME LEVEL	---	NORMAL
PLAYER	---	3
EXTEND	---	100000pts
BGM	---	ON
MUSIC	---	00
SE	---	00
EXIT		

- PAD MODE**
- パッドのキー設定を6種類の中から選択できます。
 - スペシャル…必殺技を1つのボタンで出せるようになります。
- GAME LEVEL**
- ゲームの難易度を設定します。
 - EASY, NORMAL, HARD, MANIAの4段階に変更できます。
 - 初期設定はNORMALになっています。
- PLAYER**
- プレイヤーの数を変更できます。
- EXTEND**
- 100000、200000 EVERY…10万点で1UP、以降20万点毎に1UP。
 - 100000 ONLY…10万点で1UP（1回のみ）。
 - 200000 ONLY…20万点で1UP（1回のみ）。
 - NO EXTEND…1UPはなし。
- BGM**
- ゲーム中のBGMのON/OFFを設定できます。
- MUSIC**
- ゲーム中のBGMを聴くことができます。
- SE**
- ゲーム中の効果音を聴くことができます。

タイムアタックモード

- MEGA-CD版にしかないオリジナルモードです。
- 次々^{つぎつぎ}に出現する敵を、一定時間内に何人倒せるかを競います。
- 2人で競うこともできます。



画面の見方



① タイム

- この時間が0になるまでに、多くの敵を倒しましょう。
- タイムが0になるとゲームオーバー。その時のDEFEATの数がスコアになります。

② バイタリティーゲージ

- なくなるとゲームオーバーとなり、その時のDEFEATの数がスコアになります。

③ DEFEAT

- 倒した敵の数を表示します。

けつかりようじ がめん

結果表示画面



- ① 今のプレイの結果です。
- ② 過去の最高記録です。

2P同時プレイの場合

2P同時プレイの場合は、まず2人のプレイヤーが表示され、倒した敵の数が多いプレイヤーが勝者となります。また、結果表示は勝者のみの表示となります。

Final Fight Action!!

キャラクター紹介

コーディー

身長	182cm
体重	85kg
国籍	アメリカ
喧嘩の天才で、ストリートファイトをするために生まれてきたような男。 ガイと勝負し引き分け、親友になる。	

CODY

Final Fight Action!!

これがファイナルファイト・アクションだ！
華麗なる連続技の世界。
攻撃ボタンを連打すると、連続技になるぞ！

れんぞくわざ
連続技

コーディー

CODY

スピード、パワー、防御力すべて平均的なオールラウンドファイター。初心者におすすめだ!!

ジャブ



ボディーブロー



この時点で方向ボタンを上・下・進行方向の逆に入れると投げる。

トルネードアップパー



せおな
背負い投げ



ガイ

ガイ

GUY

れんぞくわざ
連続技

スピードはあるがパワーと防御力に不安が残る。

身長	179cm
体重	72kg
国籍	日本
ぶしんりゆうにんぽう だいでんしや 武神流忍法39代目伝承者	
忍法における体術に関心を持ち、 修行のためアメリカへと渡った。 修行の途中、メトロシティでストリート ファイターのコーディネーターと戦い、 それでコーディネーターと親友になる。	

GUY



ちゆうだんつ
中段突き

ひじう
肘打ち



せいけんつ
正拳突き



うし
後ろ回し蹴り

この時点で方向ボタンを
上・下・進行方向の逆
に入れると投げられる。

ひとな
人投げ





ハガー

身長	202cm
体重	121kg
国籍	アメリカ
<p>現在メトロシティの市長だが、元はストリートファイター。コーディーとはその頃からの知り合いで娘のジェシカをコーディーの嫁に思っている。</p>	

HAGGAR

★ Final Fight Action!!

れんぞくわざ
連続技

ハガー

HAGGAR

スピードは3人の中^{にん なか}でも遅い方だが、そのパワーはズバ抜けており、とてもそこらの市長^{しちょう}とは思えない。

ボディブロー



この時点^{じてん}で方向ボタン^{ほうこうボタン}を上・下・進行方向^{しんこうほうこう}の逆^{さか}に入^いれるとバックドロップ

ハンマーナックル



バックドロップ



ジャンプ わざ 技

ジャンプ中に、方向ボタンと攻撃ボタンの組み合わせで多彩な技が出せるぞ!!
特にガイの三角飛びが扱えるようになれば、キムも一流のファイナルファイターだ!!

コーディー



垂直ジャンプ
+
攻撃ボタン

ジャンプキック1



斜めジャンプ
+
攻撃ボタン

ジャンプキック2

ジャンピングニード

ジャンプ中に方向ボタンを下に入れ、攻撃ボタン



ガイ



前飛び蹴り



三角飛び

肘打ち



ジャンプ中に方向ボタンを下に入れ
攻撃ボタン

垂直ジャンプ
+
攻撃ボタン

斜めジャンプ
+
攻撃ボタン

横飛び蹴り



壁に向かってジャンプし、接触の瞬間に再度ジャンプボタン。そこから横飛び蹴りや肘打ちも可能。

Final Fight Action!!

ハガー

ドロップキック



ジャンプ
+
攻撃ボタン



フライングボディアタック

ジャンプ中に方向ボタンを下に入れ
攻撃ボタン

パイルドライバー



敵をつかんでジャンプ中に攻撃ボタン

つかみ わざ 技

敵にぶつかると相手をつかむぞ。また、相手の背中側からぶつかると、無理やり前を向かせてつかみかかるぞ！ 相手をつかんだ状態で方向ボタンと攻撃ボタンを組み合わせると攻撃するのだ。

コーディー



つかんだ状態から



ガイ



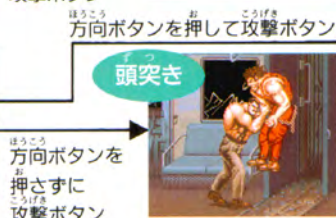
つかんだ状態から



ハガー



つかんだ状態から



Final Fight Action!!

ひっさつわざ 必殺技

攻撃ボタンとジャンプボタンを同時に押しと必殺技を出せる。(オプションで設定を変更すると、スペシャルボタンで必殺技を出すことができる) 必殺技は敵に囲まれてしまったときに使うと便利だが、必殺技を使うとバイタリティーが減ってしまうので、使うタイミングに注意しろ!!

コーディー

ダブルキック



空中でキックを
2発当てる
早技だ!

ガイ

旋風脚



ローリングしながら
空中で
キックを2発当てる
華麗な技

ハガー

ダブルリアット



グルッと回って、
豪快リアットを
2発!

アイテム 攻撃

アイテム攻撃はなんといっても強力！
アイテムを発見したら、すかさず手に取って攻撃だ！

アイテムの入手方法

- 道に落ちている
- ドラム缶の中に隠れている
- 敵から奪う

ナイフ



使い方はキャラによって違ってくるが、コーディー向けの武器といえよう。
コーディー…敵の近くでは切りつけ、離れていると投げる
ガイ・ハガー…距離にかかわらず、投げてしまう

使い方はどのキャラでも同じだ。強いていえばハガー向きの武器。破壊力抜群。ドンドン暴れる！



刀



使い方はどのキャラでも同じだ。強いていえばガイ向きの武器。切れ味抜群、片っ端からぶった斬れ！

アイテム紹介

POWER UP ITEM

アイテムは大きく分けると以下の3種類がある。

- バイタリティーが回復するもの
- 得点になるもの
- 武器として使えるもの



FOODS (バイタリティー回復)

原始肉(げんしにく)	ピザ	リンゴ
 ほぼ満タンに回復 (10000点)	 約半分回復 (5000点)	 約1/4回復 (3000点)
ステーキ	カレーライス	オレンジ
 ほぼ満タンに回復 (10000点)	 約半分回復 (5000点)	 約1/4回復 (3000点)
七面鳥(しちめんちよう)	スシ	ブドウ
 ほぼ満タンに回復 (10000点)	 約半分回復 (5000点)	 約1/4回復 (3000点)
ハンバーガー	バナナ	ジュース
 約半分回復 (5000点)	 約1/4回復 (3000点)	 約1/8回復 (1000点)
ホットドック	パイナップル	
 約半分回復 (5000点)	 約1/4回復 (3000点)	

★バイタリティーが満タンの時は、得点になります。

POINT ITEM (とくてん 得点になるアイテム)

ダイヤ  10000点	パール  5000点	ドル  3000点
ゴールドバー  10000点	トパーズ  5000点	円  3000点
ルビー  5000点	ネックレス  5000点	ラジオ  1000点
エメラルド  5000点	時計  3000点	ハンカチ  1000点

その他にもさがしてみよう!

メトロシティ

退廃の街メトロシティで奴らは待っている……



ROUND 1 スラム街

ここはスラム街。行く手を阻む敵を次々と倒し、ジェシカを連れ去った「ダムド」を追いつめる。しかし、そこには、ジェシカの影すらなかった……。



ROUND 2 地下鉄

ウエストサイド行き地下鉄に乗り込んだが、この先には、地下プロレスのプロモーター「ソドム」が…。ここは、マッド・ギアの地下プロレスの開催地だったのだ!

ボーナスステージ1

自動車壊し



ガソリンスタンドに駐車中の自動車を破壊！
制限時間は20秒で、この間にどのくらい破壊したかでボーナス得点が決まる。鉄パイプが落ちていたので拾って使用すると便利だ。

ボーナスステージ2

ガラス割り



天井から吊り下げられているガラスの板を割る。板は中心から下げられている。よって、うまく中心を叩かないとガラスが回って割れないぞ。

ROUND 3 ウェストサイド



マッド・ギアのたまり場となっている酒場。酒場での戦闘中アンドレジュニアによってプロレスデスマッチへ強引に引き出されてしまう。そして酒場の外で見たものは警官「エディ」が、マッド・ギアの悪行に手を貸す悪徳ポリスに変わり果てた姿だった……。

ROUND 4 工場街




いつのまにか、工場の中へ誘い込まれてしまった。火炎渦巻く溶鉱炉を抜ける工場用エレベーターが…！上昇を始めるエレベーターの中、特殊部隊レッドベレー「ロレント」との戦いが始まった！

ROUND 5 ベイエリア



海岸線にさしかかったとき、またしてもマッド・ギアが攻撃をしかけてきた。ここの地区のボス「アビゲイル」は、手下を総動員して縄張りの確保に乗り出してきたのだ！

ROUND 6 アップタウン



いよいよマッド・ギアの総本部があると思われるアップタウンまでやってきた。間違いなくこのビルの屋上に、ジェシカ、そして最後の敵がいる。真のファイナルファイトはこれからののだ！
ファイナルファイトは、今、始まる……

で敵キャラクター紹介

J(ジェイ)

身長181cm/体重78kg

何を考えているのかわからない。しかし、相手を攻撃するときのスピードは侮れないものがある。



兄がプロレスの選手。小さい時から兄とプロレスをやっていたためにプロレスの技を覚えてしまった。まだ兄を超えられないが、兄を倒すという目的で現在修行中。

ANDORE Jr. (アンドレジュニア)

身長229cm/体重232kg



POISON(ポイズン)

身長175cm/体重52kg

健康と美容のためにストリートファイトを行っている。長い脚と、身軽さを利用した蹴りが得意。



BILL BULL(ビルブル)

身長195cm/体重212kg

最近仲間になりすぎていると言われ、オリジナルカクテルを飲みダイエットに励んでいる。石頭を利用した走り込での頭突きが得意。

AXL(アクセル)

身長193cm/体重90kg

バイクが三度の飯より好きで、暴走族仲間と街道レースを楽しんでいる。



BOSS



マッド・ギアの組織の中では情報屋としての役割を持っている。自分の部下をこき使う情報集めをやっている。都合が悪くなると口笛を吹いて部下を呼び集め、高見の見物を決め込むくらう男。

DAMND(ダムド)

身長218cm/体重201kg



SODOM(ソドム)

身長190cm/体重98kg

地下プロレスのプロモーター。マッド・ギアの資金源のひとつを任されている。たまにプロレスに参加しこづかい稼ぎをしている。

大の日本がぶれて、食事は寿司、てんぷらが中心。鎧兜を愛用して日本刀を振り回す。



元は善良な市民の味方だったが、大金が目くらみ、とうとうマッド・ギアの用心棒になってしまった。今では、暴力団まがいの事をして生活している。警察官だけあって拳銃の扱いがうまく自分の腕力だけでかなわないと知ると拳銃を乱射してくる。

EDI-E (エディー・イー)

身長204cm/体重145kg

ROLETO(ロレント)

身長182cm/体重80kg

元レッドベレーの隊員だったが、今はマッド・ギアの幹部として暗躍している。最近では麻薬工場を任されていて、羽振りが良い。棒術を得意とし、三角蹴り、投げなどの技を使いこなす。危なくなると手榴弾を投げながら逃げまくる。



BRED(ブレッド)

身長178cm/体重70kg

性格は、マッド・ギアとしては良いのだが、もって生まれた運命というか、つまらないトラブルにしょっちゅう巻き込まれている、ついていない男。車が好きて、常に愛車を磨きあげている。



顔に似合わず歌とダンスが得意なためにハリウッドのあだ名がついてしまった。ナイフを使った殺しが好きで、ダンスで鍛えた身軽さを利用した空中からのジャンプナイフアタックが得意。

HOLLY WOOD(ハリウッド)

身長202cm/体重85kg



ABIGAIL(アビゲイル)

身長238cm/体重265kg

マッド・ギア随一の怪力男で力比べは今まで負けたことがない。しかし、頭が悪く怒らせると真っ赤になってみさかしく、騒いがかって

BELGER(ベルガー)

身長 不明/体重 不明

マッド・

ギアを影で操るボス。企業と密着しマッド・ギアの資金を集めている。普段は、車椅子に座っていかにも身体の不自由な老人を装っているが、その実五体健全で敵の目を欺くためにそのような格好をしている。車椅子の下には常に護身用ポーガンを持っている。



MEGA-CDディスク

使用上のご注意

キズつけないで

ディスクにキズをつけないでください。特にケースから出し入れするときは、注意してください。

乱暴に扱わないで

ディスクを曲げたり、センター孔を大きくしないでください。

文字を書いたりしてはダメ

レーベル面に文字を書いたり、シールなどを貼らないでください。信号読み取り面(レーベル面の反対側の光った面)にキズをつける恐れがあります。

メガドライブをプロジェクションテレビ(スクリーン投影方式のテレビ)に接続すると、残像光量による画面焼けが生じる可能性があるため、接続しないでください。

汚れを拭き取るときは

信号読み取り面を汚さないでください。もし汚れた場合は、やわらかい布(レンズクリーニングなどに使うもの)で、中心部から外周部にむかって放射状に軽く拭き取ってください。なおシンナーやベンジンなどは使わないでください。

保管場所に注意して

プレイ後は元のケースに入れ、高温・高湿の場所を避けて保管してください。

ゲームで遊ぶときは

健康のため、ゲームで遊ぶときは1時間ごとに10~20分の休憩をとってください。またテレビ画面からなるべく離れてゲームをしてください。

株式会社 **セガ**・エンタープライゼス



Final Fight

TM

©CAPCOM CO., LTD. 1989, 2022 ALL RIGHTS RESERVED.

©SEGA

Patents: U.S. Nos. 4,442,486/4,454,594/4,462,076; Europe No. 80244;
Canada No. 1,183,276; Hong Kong No. 88-4302; Singapore
No. 88-155; Japan No. 82-205605 (Pending)

672-1057
G-8013

株式会社 **セガ**・エンタープライゼス



この取扱説明書は
エコマーク認定の
再生紙を使用して
います。