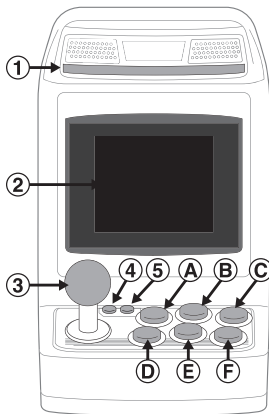


# 本体の仕様、接続のしかた

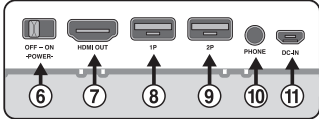
## 本体正面



- ① 電源ランプ
- ② 液晶画面
- ③ ジョイスティック
- ④ クレジットボタン
- ⑤ スタートボタン

## 本体背面下部

- ⑥ 電源スイッチ
- ⑦ HDMI端子
- ⑧ コントロール端子1 (1P)
- ⑨ コントロール端子2 (2P)
- ⑩ イヤホンジャック
- ⑪ 電源端子 (DC-IN)



### ⑫ HDMIケーブル(付属)

テレビに接続して遊ぶ際は、付属のHDMIケーブルをHDMI端子に接続してください。

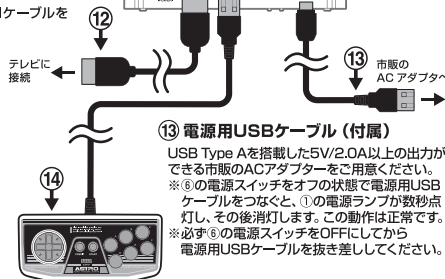
### アストロシティミニで遊ぶ際は、

1. ⑥の電源スイッチのOFFを確認します。
2. ⑬の電源用USBケーブルを本体とACアダプター(市販品)に接続してからコンセントに接続します。⑬をご一読ください。
3. ⑥の電源スイッチをONにします。

### テレビに接続して遊ぶ際は、

1. ⑬の電源用USBケーブルを接続する前に⑫のHDMIケーブル、⑭の専用コントロールパッド(別売)、専用アーケードスティック(別売)を接続します。(本体のみでもテレビに接続して遊べます。)

※テレビに接続し、⑥の電源スイッチをONにした時、②の液晶画面にASTRO CITYロゴが表示されます。その後、②の液晶画面にゲーム画面が表示されます。



### ⑬ 電源用USBケーブル(付属)

USB Type Aを搭載した5V/2.0A以上の出力ができる市販のACアダプターをご用意ください。  
※⑥の電源スイッチをオフの状態電源用USBケーブルをつなぐと、①の電源ランプが数秒点灯し、その後消灯します。この動作は正常です。  
※必ず⑥の電源スイッチをOFFにしてから電源用USBケーブルを抜き差ししてください。

### ⑭ 専用コントロールパッド(別売)、専用アーケードスティック(別売)

専用コントロールパッド(別売)もしくは専用アーケードスティック(別売)を1個使用するときはコントロール端子1Pに、2個使用するときはコントロール端子1P、2Pにそれぞれ接続してください。

©SEGA ©SEGATOYS MADE IN CHINA

対象年齢 15才以上



# アストロシティミニ

## ASTRO CITY mini

## 取扱説明書



この度は、アストロシティミニをお買い上げいただき、誠にありがとうございます。本製品を正しくお使いいただくため、ご使用になる前に必ずこの取扱説明書をお読みください。また、必要などきにご覧になれるよう保管しておいてください。

### 付属品の確認

万一、開封時に損傷などが発見された場合や内容物が不足しているときは、お客様相談センターまでご連絡ください。そのままのご使用はおやめください。なお、実際の製品の形状は、本文中のイラストと若干異なる場合があります。

- 本体…1台
- 電源用USBケーブル…1本
- HDMIケーブル…1本
- 取扱説明書(保証書付き)…1部

### 製品仕様

- 外形寸法: W:130mm H:170mm D:175mm
- 本体重量: 約600g
- 使用電源: USB給電(5V/2.0A)
- 消費電力: 約10w


# 画面・操作説明



① 初めに言語設定を行います。ジョイスティックで選択し、Dボタンで言語を決定してください。



② 言語設定すると、メインメニューになります。ジョイスティックでゲームを選択し、Dボタンで決定となります。クレジットボタンで本体設定画面になります。画面右下に「BGM」表記がある場合、Fボタンを押すと、ゲームのBGMを聞くことができます。



③ 本体設定画面では、各設定が行えます。「はじめにお読みください」をご一読ください。



④ 各ゲームのスタート画面で、クレジットボタンでクレジット追加、スタートボタンでゲームスタート、クレジットボタンとスタートボタンの両ボタンを同時に押すとメニュー画面へ戻ります。



⑤ メニュー画面では「セーブ」「ロード」「ゲームリセット」「メインメニューに戻る」「ゲームに戻る」が選択できます。「セーブ」を選択するとメニュー画面のゲームのセーブがいつでもできます。



⑥ 各ゲームのプレイ中にクレジットボタンとスタートボタンの両ボタンを同時に押すとメニュー画面になります。「セーブ」を選択するとプレイ途中のゲームのセーブがいつでもできます。

# SEGA® アストロシティミニ 保証書

本製品は弊社の設定した製品検査に合格したものです。取扱説明書に従った正常な利用状態で万一故障した場合には、右記の「弊社保証規定」にもとづき無償修理いたします。

- お買い上げ店の店印、お買い上げ年月日などが記入されているかをご確認ください。なお、お受け取りください。
- お買い上げ店の店印、お買い上げ年月日の記載がない場合には、お買い上げ店の販売店シールやレシートを必ず本書と一緒に保管してください。
- 本保証書は再発行いたしません。紛失しないよう大切に保管してください。

## 保証規定

1. 無料修理に関して  
補償期間内に取扱説明書に従った正常な使用状態で故障した場合は、保証の内容に基づき無償修理いたします。尚、補償の対象となるのは、アストロシティミニ本体のみです。

- アストロシティミニ本体の保証期間は使用開始時期、使用期間に関わらず、お買い上げの日から6ヶ月です。
- 修理後も保証期間に変更はありません。
- 本保証書は日本国内で本製品を使用される場合に限り有効です。(This warranty is valid only in Japan.)
- 本保証書は再発行いたしません。紛失しないよう大切に保管してください。

2. 有償修理に関して
- 保証期間中でも下記に該当すると当社が判断した場合は有償修理となります。
    - ① 保証書の提示及び添付がない場合。
    - ② 保証書の必要事項(ご住所、お名前、お電話番号、お買い上げ店名、お買い上げ年月日など)が未記入の場合。
    - ③ 取扱説明書に従った使用方法と異なるお取扱いによって生じた故障および損傷。
    - ④ お買い上げ後の輸送、移動時の落下、管理・保管上の不備により生じた故障および損傷。
    - ⑤ 水濡れ、落下、衝撃、加圧、異物混入などによる故障および損傷。
    - ⑥ 火災、地震、風水害、落雷、塩害、ガス害、異常電圧、その他の天災地変などによる故障および損傷。
    - ⑦ 専用部品以外の使用による故障および損傷。
    - ⑧ お買い上げの製品が、有償無償を問わず中古品であった場合。
    - ⑨ 業務用などで使用したことによる故障および損傷。
    - ⑩ 分解や改造、弊社以外の修理による故障および損傷。
    - ⑪ 本製品を接続する側(テレビ等)の起因によって生じた故障および損傷。

3. 不良対応の送料負担に関して
- お買い上げ1ヶ月以内の初期不良発生時の弊社への送料は弊社負担といたしますが、それ以後の弊社への送料はお客様御負担をお願いいたします。ご了承ください。
  - 弊社よりお客様への送料は弊社にて負担させていただきます。

4. 保証書について
- 本保証書は、お買い上げいただきましたアストロシティミニ本体の品質を保証するものであり、万一の場合の保証期間内無償修理サービスに応じて必要な書類となります。保証書への記入内容を確認のうえ、大切に保管してください。尚、本保証書はお客様の消費者としての法的権利をなんら制限するものではありません。

5. 免責事項
- 直接および間接の損害について、弊社は一切の責任を負いません。
  - 本保証書は日本国内で販売もしくは使用されている場合のみに限ります。(This warranty is available only for the products sold or used in Japan.)

	<input type="text"/> - <input type="text"/>
ご住所	
お名前	
お電話番号	
お買い上げ店	
(押印の無い場合はお買い上げ時のレシートなどを貼り付けてください。)	
お買い上げ年月日	年 月 日

セガとセガロゴは株式会社セガまたはその関連会社の登録商標です。WAC-80526A

**HDMI®** HDMI, HDMI High-Definition Multimedia Interface およびHDMIロゴは、HDMI Licensing LLC の商標もしくは米国およびその他の国における登録商標です。

第三者製オープンソフトウェアについては、<https://www.segatoys.co.jp/astrocitymini/support/oss/>をご覧ください。本製品に搭載されるソフトウェアは、所定の制約を受けます。詳しくは、<https://www.segatoys.co.jp/astrocitymini/support/eula/>をご覧ください。セガ、セガロゴ、アストロシティは株式会社セガまたはその関連会社の登録商標または商標です。SEGA, the SEGA logo and ASTRO CITY are either registered trademarks or trademarks of SEGA CORPORATION. 収録されているゲームソフトは、過去の同名作品と内容や表現が一部異なる場合があります。本品は著作権により保護されています。本製品の商業目的での使用や無断複製および貸借は禁止されています。

# 安全に使用するために

必ずお守りください

この「取扱説明書」には、お客様や他の人々への危害や財産への損害を未然に防ぎ、本製品を安全にお使いいただくために、守っていただきたい事項を示しています。ご使用前にこの「取扱説明書」をよくお読みのうえ、本製品をお使いください。また、読み終わったあと、大切に保管していつでも見られるようにしてください。

セガトイズの製品は安全性を十分に配慮して設計されています。しかし、間違った使い方をすると、火災や感電などにより事故が起る危険があります。お客様の安全を守り、セガトイズの製品で楽しんでいただくためにも次のことを必ずお守りください。

安全のための注意事項を守る。

この取扱説明書をご使用前に必ずよくお読みください。

故障したら使わない。

動作がおかしくなったり、破損していることに気がついたら、すぐにセガトイズお客様相談センターまたは、お買い上げの販売店にご相談ください。

もし、変な音やにおいがしたり、煙りなどの異常を感じても絶対に自分で修理しない!

電源用USBケーブルを抜いて、すぐにセガトイズお客様相談センターまたは、お買い上げの販売店にご相談ください。

**警告** この表示の注意事項を守らないと、火災や感電などにより死亡やけがなど、人身事故の原因となることがあります。

**注意** この表示の注意事項を守らないと、感電その他の事故などにより、けがをしたり、周辺の家財に損害を与えたりすることがあります。

## 健康上のご注意

**警告** 光の刺激によって引き起こされる発作について

点滅を繰り返す画面やその他の光の刺激によって、まれに、目の痛み・視覚異常・偏頭痛・けいれんや意識障害（失神など）の症状（光感受性発作）が起きることがあります。こうした症状が起きた方は、事前に必ず医師に相談してください。

**注意** こんなときはすぐにプレイを中止する

上記の症状に加え、頭痛・めまい・吐き気・疲労感・乗り物酔いに似た症状などを感じたときや、目・耳・手・腕・足など、身体の一部に不快感や痛みを感じたときは、すぐにプレイを中止してください。プレイを中止しても治らないときは、医師の診察を受けてください。

- ・プレイするときは、部屋を明るくし、できるだけ画面から離れてください
- ・疲れているときや睡眠不足のときは、プレイを避けてください
- ・プレイするときは健康のため、1時間ごとに15分程度の休憩を取ってください
- ・プレイ中に体調が悪くになったら、すぐにプレイをやめてください

## 使用上のご注意

本製品は精密な電子機器です。ご使用になるときは、とくに次の点に注意してください。

**警告** 次のことにご注意ください。火災・感電・けが・家財や機器の破損の原因となります。

- 小さなお子様の手の届かない場所でご使用ください。対象年齢未満のお子様によるご使用はしないでください。
- 一般家庭の部屋など屋内でのみ、ご使用ください。
- 本製品は使用中に多少の熱を発生しますので、長時間触れたりすると低温やけどの恐れがあります。また、使用中に異常に熱くなった場合はすぐに本体の電源スイッチをOFFにし、電源用USBケーブルを本体から外し、ご使用をおやめください。
- 本製品の分解・修理・改造は絶対に行わないでください。感電・火災・故障の恐れがあります。
- 電源用USBケーブル、HDMIケーブルが痛んだら（接触不良や断線など）すぐに使用を中止してください。感電・火災の恐れがあります。
- 電源用USBケーブル、HDMIケーブルを無理に曲げたり、ねじったり、強く引っ張ったり、加工したりしないでください。ケーブルが破損して、感電・火災の原因となります。
- 電源用USBケーブル、HDMIケーブルの上に重いものを乗せないでください。ケーブルに傷がついて感電・火災の原因となります。
- 市販のACアダプタを交流100Vに接続してください。
- 本製品は日本国内専用です。海外で使用した場合、電圧や使用環境が異なり、発火・故障の恐れがあります。

- 船舶など直流（DC）電源には接続しないでください。火災の原因となります。
- 直射日光の当たる場所に置かないでください。
- 電源用USBケーブル、HDMIケーブルを熱器具に近づけないでください。ケーブルの被ふくが溶けて、火災・感電の原因となります。
- 本製品は、下記の場所での使用・保管は絶対にしないでください。故障、火災の恐れがあります。
  - ①窓を閉め切った自動車の中や直射日光の当たる場所
  - ②風呂釜の上など異常に温度が高くなる場所
  - ③40℃を超える暑い場所
  - ④10℃以下となる寒い場所
  - ⑤火気のそばや暖房器具のある場所
  - ⑥湿気やほこりの多い場所
  - ⑦衝撃を受けたり、振動が加わるような場所
- 万一、煙が出ていたり、変なにおいや音がするなどの異常事態のまま使用すると感電・火災の原因となります。電源用USBケーブルを本体から抜き、コンセントから抜いてください。
- 万一、本製品内部に水や異物が入った場合は、電源用USBケーブルを本体から抜き、コンセントから抜いてください。
- 万一、本製品を落としたり、破損した場合は、電源用USBケーブルを本体から抜き、コンセントを抜いてください。そのまま使用すると感電・火災の原因となります。
- 本製品を長期間使用しない場合は、安全のため、電源用USBケーブルを本体から抜き、コンセントを抜いてください。火災の恐れがあります。
- ショートさせたり充電、分解、加熱、火の中に入れてたりしないでください。
- 濡れた手で本製品や電源用USBケーブル、HDMIケーブルを取り扱わないでください。感電・火災の恐れがあります。
- 本製品や電源用USBケーブル、HDMIケーブルを水に入れたり、濡らしたりしないようにご注意ください。感電・火災の恐れがあります。
- 風呂場では使用しないでください。感電・火災の原因となります。
- 雷が発生した場合は、電源用USBケーブル、HDMIケーブルに手を触れないでください。感電の恐れがあります。

## 注意

- 本体の電源スイッチをONにしたまま、電源用USBケーブル、HDMIケーブルを抜いたりしないでください。
- 寒い屋外から暖かい部屋に持ち込むと結露の恐れがあります。結露が起きた場合は、電源用USBケーブルを抜いた状態で水滴が乾くまで暖かい部屋に置いてください。
- 汚れを拭く時に、ベンジンやシンナーなどの薬品を使わないでください。
- 本製品を破棄する場合は、各自自治体の指示に従ってください。
- 対応している機器以外は本体に接続しないでください。故障の原因となります。
- 本体の周りに、花びん、植木鉢、水の入ったコップ、化粧品や薬品の入った容器などを置かないでください。倒れて本体が濡れると故障の原因となります。
- 本体を落としたり衝撃を与えたり無理な力を加えたり、乱暴な扱いをしないでください。故障の原因となります。

## 商品についてのお問い合わせ先

株式会社 セガトイズ

〒111-0053 東京都台東区浅草橋5-20-8CSタワー4F

■商品に関するお問合せ先  
(株)セガトイズ お客様相談センター  
ナビダイヤル：0570-057-080  
電話受付時間：月～金（除く 祝日）  
10:00～12:00 13:00～17:00

■故障・修理の際の発送先  
(株)セガトイズ お客様サービスセンター  
〒285-0802 千葉県佐倉市大作 1-3-4

※修理品を送られるお客様は、住所・氏名・電話番号・購入日・故障箇所を必ずメモにして同封してください。



セガトイズ HP  
FAQはこちら↓

セガトイズ ホームページアドレス

<https://www.segatoys.co.jp>

アストロシティミニ ホームページアドレス

<https://www.segatoys.co.jp/astrocitymini>

★この度は弊社製品をお買い上げ頂き誠にありがとうございます。品質管理には万全を期しておりますが、万一お気づきの点がありましたら上記お客様相談センターまでお問い合わせください。  
★弊社ではより良い商品をお客様にお届けするために、常に研究し、品質改良を行っております。そのため製品とパッケージなどの写真やイラストが異なる場合や同一製品の中にも多少異なる場合がございますのでご了承ください。  
※本製品のお客様サービス・保証は日本国内で販売もしくは使用されている場合に限りです。  
Customer service and warranty are available for products sold or used in Japan only.  
※セガ、セガロゴ、アストロシティは株式会社セガの登録商標または商標です。  
SEGA, the SEGA logo and ASTRO CITY are either registered trademarks or trademarks of SEGA CORPORATION.  
※HDMI, HDMI High-Definition Multimedia Interface および HDMI ロゴは、米国およびその他の国における HDMI Licensing LLC の商標もしくは登録商標です。