

GAME GEAR
GAME GEAR
GAME GEAR
GAME GEAR
GAME GEAR
GAME GEAR
GAME GEAR
GAME GEAR
GAME GEAR
GAME GEAR



ちきゅうじやさしい
みどりをきもち

この取扱説明書は
エコマーク認定の
再生紙を使用して
います。

G-3334
672-0708-01
©SEGA

株式会社 **セガ**・エンタープライゼス

このたびはゲームギアカートリッジ「ソニック・ザ・ヘッジホッグ」をお買い上げいただき、誠にありがとうございました。ゲームを始める前にこの取扱説明書をお読みいただきますと、より楽しく遊ぶことができます。

SONIC
THE HEDGEHOG

もくじ

ストーリー	4
操作方法	6
遊び方	8
ゾーン紹介	17
敵キャラクター	22
使用上のご注意	26



はし はし まわ まわ
走る、走る。回る、回る。

ソニック・ザ・ヘッジホッグは

せ かいいちはや
世界一速いハリネズミ。

こんど だいかつやく
今度はゲームギアで、大活躍!



ストーリー

ソニックが動物たちと暮らすサウスアイランドは、豊かな自然に恵まれた楽園だ。宝石や遺跡の宝庫でもあり、幻の“カオスエメラルド”が眠る島ともいわれている。カオスエメラルドは、すべての生物にエネルギーを与える超物質。さらに科学技術によって核兵器やレーザー兵器にも利用できるのだ。

島の動物たち



フリッキー



ポッキー



ペッキー



リッキー



クッキー



ピッキー



ロッキー



ある日、カオスエメラルドを狙うドクター・エッグマンが、島に降り立った。そして島の動物たちをカプセルに閉じ込め、自分の思い通りになるロボットを送り込んだ。

「今や、島中がおまえの敵。世界はすべてワシのものになるのじゃ」

タイヘンだ！行け！ソニック・ザ・ヘッジホッグ。みんなが助けを待っている。



そうさほうほう 操作方法



スタートボタン

- ゲームスタート
- ゲーム中に押すとポーズ（もう一度押すとゲーム再開）



ほうこう 方向ボタン

- 左右に押すとソニックの移動（押し続けると加速）
- 走っているとき下に押すと、回転しながら進む。
- 立ち止まっているとき上下に押すと、画面が上下にスクロール

①ボタン ②ボタン

- 回転ジャンプ（敵に体当たりすると、アタック）





あそ かな 遊び方

■ゲームスタート

タイトル画面のときにスタートボタンを押すと、エリアマップ画面(ソニックの現在位置を表示)に変わります。スタートボタンを押して、さあゲームスタート!



タイトル画面



エリアマップ画面



SONIC
THE HEDGEHOG

■ゲームの進め方

敵を倒し、リングを取りながら、全6ゾーンを進みます。各ゾーンは3つのアクトに分かれ、さまざまなトラップが仕掛けられています。各アクトの終わりにあるボーナスプレート(14ページ)を通過すると、アクトクリアとなります。

アクト3でドクター・エッグマンを倒し、カプセルのボタンを押せば、つかまっている動物たちを救出でき、ゾーンクリアとなります。

[カオスエメラルド]

各ゾーンにひとつずつカオスエメラルドが隠されています。全部集めると、本当のエンディングを見ることができます。



がめん みかた ■画面の見方



①も持っているリングの数

②経過時間

10:00になるとタイムオーバーとなり、ソニックプレート
の数字が1つ減ります。

③ソニックプレート

ソニックの数を表します。この数字が1のときに倒れると、ゲームオーバーです。



[リング]

リングを1個でも持っていれば、敵からダメージを受けても大丈夫。ただし持っているリングは全部なくなります（散らばったリングを拾うことはできません）。

[ソニックの1 up]

リングを100個取るごとに、スコアが50,000点増えるごとに、ソニックは1 upします。また1 upアイテムを取ったときにも増えます。

■アイテム

アイテムボックスを壊すと、お役立ちアイテムが取れます。



ビッグ10リング

リングが10個手に入る。



1 up

ソニックの数が1 upする。



ハイスピード

一定時間、ソニックの動きが速くなる。



バリア

敵のダメージやトラップから、ソニックを守る。ただし一度ダメージを受けるとなくなる。



無敵

一定時間、敵からダメージを受けない。またトラップに引っ掛かっても大丈夫。



ポイントマーカー

これを取ったあとでソニックが倒れると、取った場所から再スタートできる。(このときもう一度アイテムボックスを壊してポイントマーカーを取っておかないと、次に倒れたとき、この場所から再スタートできなくなる。)

■ボーナスプレート

アクト1, 2の終わりに必ずあります。ソニックが通過するとプレートが回り、止まったときのマークによって、いろいろなことが起こります。



スカ。何も起こらない。



リングが10個増える



ソニックの数が1upする。



ゾーン1~4でリングを50個以上持っているとき、このマークになり、スペシャルステージ(16ページ)へ進める。



■スコア画面

各アクトをクリアすると、次の画面に変わります。

①スコアの合計

②タイムボーナス (クリアタイムに応じて加算されます)

③リングボーナス (リングの数に応じて加算されます)

SONIC HAS PASSED 1

ACT 1

①	SCORE	800
②	TIME	100
③	RING	71 × 100

🍌 × 04

タイムアタックにチャレンジ!

超高速タイムでクリアすると、思いがけないボーナス点が入る。友だちとクリアタイムを競うのも面白いヨ。グリーンヒルゾーンで挑戦してみよう。

■スペシャルステージ

つきかがやよるのステージ。リングを取りながら、制限時間内にゴールを目指します。



コンティニュー

スペシャルステージだけにあるアイテム。これを取るとコンティニュー回数が増える。



★制限時間内にゴールできないと、取ったリングとコンティニューはなくなります。



しょうかい ゾーン紹介

●ゾーン1

GREEN HILL (グリーンヒル)

ヤシの木や南国の花が咲いているフィールド。なだらかな丘を進むと、地下への入口が……。ソニックは、地下水の流れる洞窟を抜けなければならないのだ。



●ゾーン2
BRIDGE (ブリッジ)




湖には小さな島がたくさんある。島と島を結ぶ吊り橋は、ところどころ壊れていてキケン！ さすがのソニックでも、深い湖に落ちたら、ひとたまりもない。



●ゾーン3
JUNGLE (ジャングル)

岩山のふもとには、木がうっそうと繁るジャングル。ひときわ大きな滝が行く手をはばむけど、ここを登らなければ、エッグマンのもとへたどり着けないゾ。



●ゾーン4

LABYRINTH (ラビリンス)

ぶきみ どうくつ じつ すいぼつ
 不気味な洞窟……。実はそこは、水没した迷宮だった。泳ぎの苦手なソニックは、水中で速く動けない。息が切れそうになるとカウントダウンされるよ。



●ゾーン5

SCRAP BRAIN (スクラップブレイン)

とうとうドクター・エッグマンの基地の入口に。今までよりも過激なトラップ。道をよく覚えて、同じところをグルグル回らないように！



●ゾーン6

SKY BASE (スカイベース)


エッグマンは、なんと上空に立ちこめるスモッグの中へ……。いったいあの中には？ ソニックは果敢にも、雷鳴とどろく雲の中に飛び込んだ。



てき 敵キャラクター

モトラ

行ったり来たり。ただただ歩いてくるヤツ。



ビートン

ピーツと近づき、止まってバシュツと攻撃。

バタバタ

ときどき水面からバシャツと飛び出して来る。



ガニガニ

シャカシャカ横歩き。ハサミから弾を撃つゾ。

メレオン

普段は隠れているが、ソニックが近づくと……。



ナール

うねうね前進。胴体に当たらないように気をつけて。



ヤドリン

上からつぶそうとすると、チクリとやられるぞ。




プクプク

あっちへプクプク……
こっちへプクプク。



ウニダス

近づくと怒るヤツ。
トゲボールを投げてくる。



ウニウニ

痛そうなトゲがぐ〜るぐる、
しゃがんでよけろ！

ボム

ソニックに近づき大爆発！
破片に当たると痛いヨ。



トントン

ジャンプしたあと、
爆弾をポロポロ。



使用上のご注意

- カートリッジを抜き差しするときは、必ず本体の電源を切ってください。
- カートリッジを無理に折り曲げないでください。
- 端子部に触れたり、水でぬらしたりしないでください。
- 精密機器ですので、絶対に分解しないでください。また極端な温度条件のもとでの使用、保管は避けてください。
- シンナーやベンジンなどを使って、拭かないでください。
- ゲームで遊ぶときは暗い場所を避け、なるべく画面を離してください。疲れているときや睡眠不足でのプレイは避けてください。また、健康のため1時間ごとに10～20分の休憩をとってください。

健康上のご注意

ごくまれに強い光の刺激や点滅、テレビ画面などを見ていて、一時的に筋肉のけいれん・意識の喪失等の症状を起こす人がいます。こうした経験のある方は、ゲームで遊ぶ前に必ず医師と相談してください。また、ゲーム中にこのような症状が起きたときは、すぐにゲームをやめ、医師の診察を受けてください。